


NOTA: AUNQUE LA IMAGEN O INTERFAZ ACTUAL DE MOODLE NO COINCIDA CON LA DE ESTE TUTORIAL, EL PROCESO DE REGISTRO ES SIMILAR

ALTA DE NUEVOS ALUMNOS EN LA PLATAFORMA MOODLE DE LA EOI DE BADAJOZ

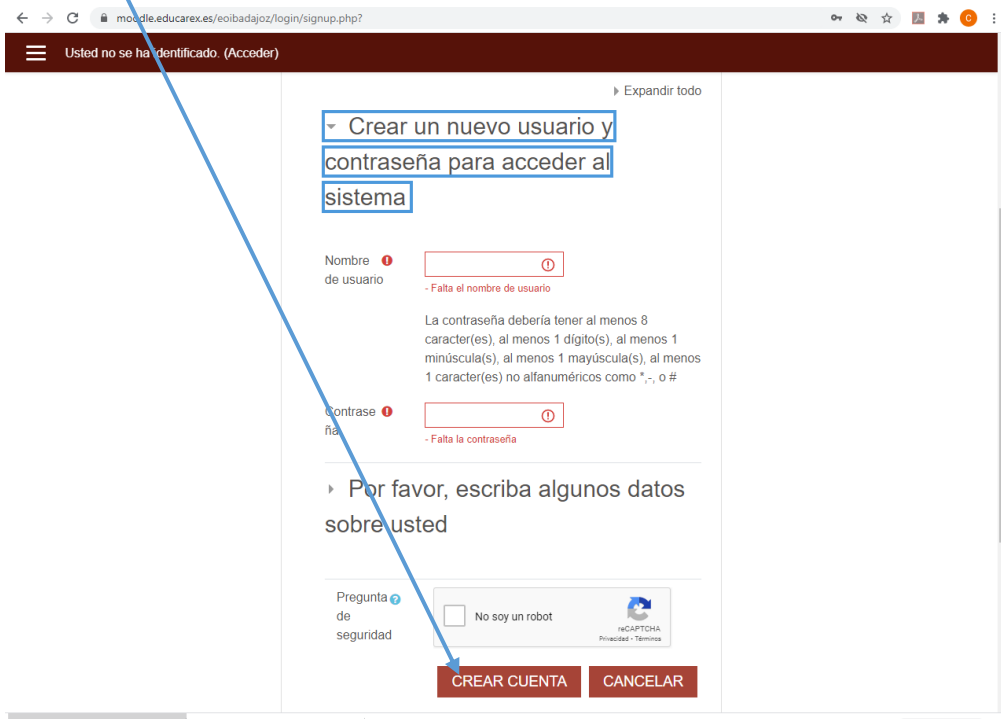
1. Entra en moodle.educarex.es/eoibadajoz
2. En la esquina superior izquierda, pincha en 'Acceder'



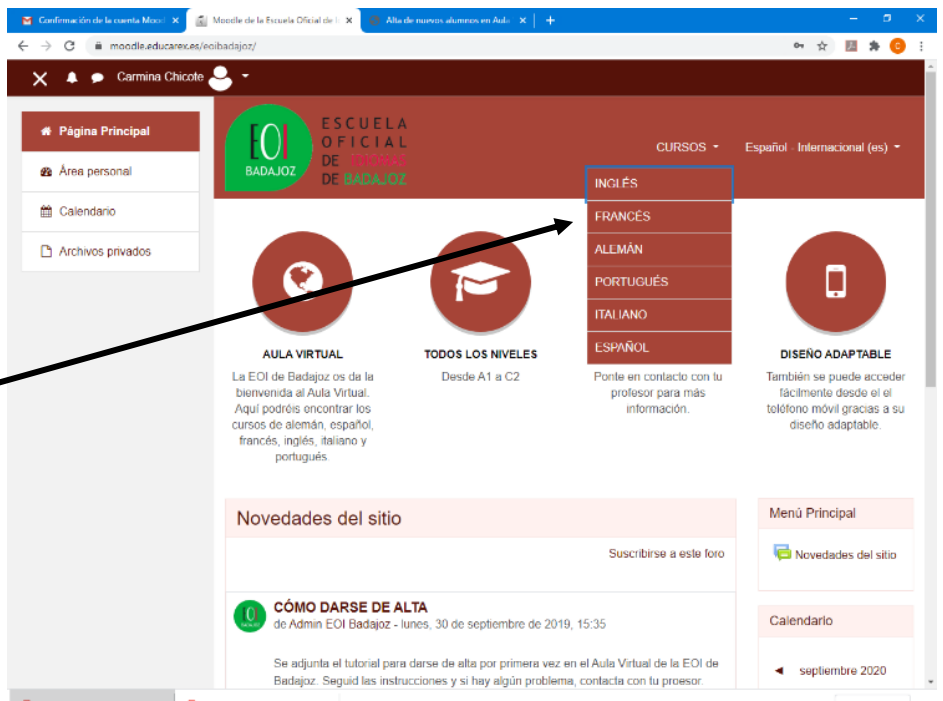
3. Aparecerá esta pantalla. La primera vez que se accede hay que crear una cuenta pinchando en 'Crear nueva cuenta'



4. Rellena el formulario, haz clic en el recuadro “No soy un robot” y pulsa el botón “Crear cuenta”:



5. A los pocos minutos recibirás un correo electrónico con un enlace: púlsalo para que tu cuenta se active. Los pasos anteriores son para registrarte en la el aula virtual y solo lo tienes que hacer una vez, independientemente de los cursos en los que estás matriculado. Una vez registrado puedes acceder al sistema desde el bloque ‘Acceder’ (ver paso 2) e indicar tu nombre de usuario y contraseña. Una vez identificado, busca en menú ‘Cursos’ el idioma y el curso en el que estás inscrito.



En algunos casos puede haber una contraseña o un período de tiempo limitado para la auto-matriculación. Consulta a tu profesor.

Una vez que has accedido por primera vez como alumno, puedes editar tu perfil (opcional):

The screenshot shows the Moodle user profile page for the 'Escuela Oficial de Idiomas de Badajoz'. A blue arrow points to the 'Perfil' option in the 'Área personal' dropdown menu. The page features a navigation sidebar on the left with options like 'Página Principal', 'Área personal', 'Calendario', 'Archivos privados', and 'Mis cursos'. The main content area includes four circular icons representing 'AULA VIRTUAL', 'TODOS LOS NIVELES', 'SOPORTE', and 'DISEÑO ADAPTABLE'. Below these are sections for 'Novedades del sitio' and 'CÓMO DARSE DE ALTA'. The URL at the bottom is <https://moodle.educarex.es/eoibadajoz/user/profile.php?id=82>.

Puedes dejar tu perfil como está programado por defecto, o subir tu foto, incluir tus intereses, etc. Si tienes algún problema, contacta con tu profesor.